



Держстат України
Головне управління
статистики
у Кіровоградській
області

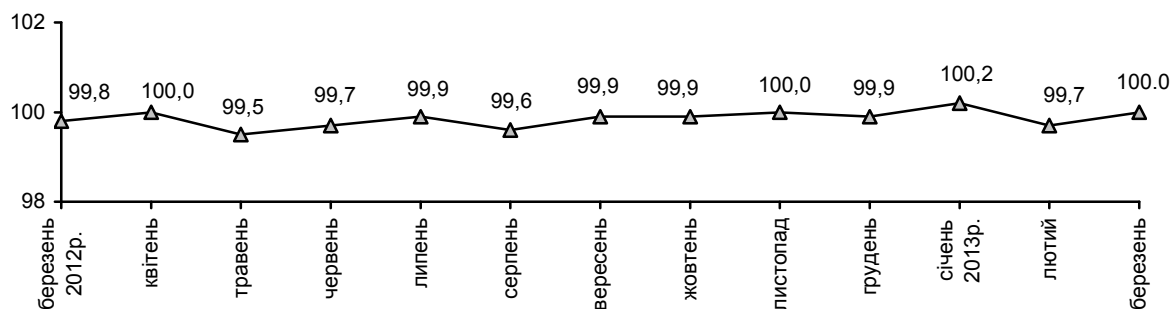
ЕКСПРЕС–ВИПУСК

10.04.2013 № 82

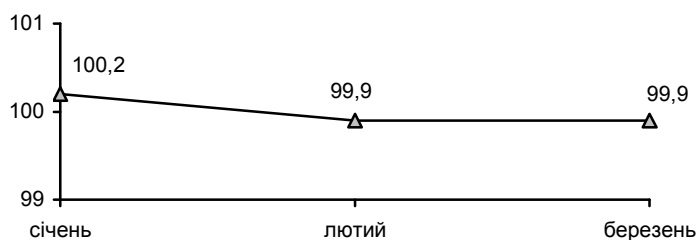
Індекси споживчих цін

Індекс споживчих цін (ІСЦ) в області у березні 2013р. порівняно з лютим 2013р. становив 100%, з початку року – 99,9% (по Україні – 100% та 100,1% відповідно).

ІСЦ у 2012–2013 роках
(у % до попереднього місяця)



ІСЦ у 2013 році
(у % до грудня попереднього року)



Індекси споживчих цін

(відсотків)

	Березень 2013р. до	
	лютого 2013р.	грудня 2012р.
ІНДЕКС СПОЖИВЧИХ ЦІН	100,0	99,9
Продукти харчування та безалкогольні напої	99,5	99,7
продукти харчування	99,4	99,6
хліб і хлібопродукти	100,4	101,6
хліб	101,8	103,5
макаронні вироби	99,8	100,8
м'ясо та м'ясопродукти	99,1	97,9
риба та продукти з риби	99,2	99,0
молоко	98,9	98,6
сир і м'який сир (творог)	100,1	100,2
яйця	96,1	96,8
масло	100,0	99,8
олія	99,1	99,1
фрукти	102,3	104,9
овочі	97,6	105,4
цукор	96,2	86,5
безалкогольні напої	100,1	99,5
Алкогольні напої, тютюнові вироби	102,5	102,6
Одяг і взуття	99,2	96,7
одяг	99,6	98,7
взуття	98,4	93,0
Житло, вода, електроенергія, газ та інші види палива	100,0	99,8
плата за власне житло (квартирна плата)	100,0	99,2
утримання та ремонт житла	100,0	99,7
водопостачання	100,0	100,0
каналізація	100,0	100,0
електроенергія	100,0	100,0
природний газ	100,0	100,0
гаряча вода, опалення	100,0	100,0
Предмети домашнього вжитку, побутова техніка та поточне утримання житла	100,1	99,1
Охорона здоров'я	103,4	104,0
фармацевтична продукція, медичні товари та обладнання	100,7	101,3
амбулаторні послуги	100,6	101,9
Транспорт	100,2	100,0
паливо та мастила	100,1	99,3
транспортні послуги	100,2	100,3
залізничний пасажирський транспорт	102,4	103,3
автодорожній пасажирський транспорт	100,0	100,0
Зв'язок	99,9	99,8
Відпочинок і культура	100,5	100,1
Освіта	100,0	100,0
Ресторани та готелі	99,7	100,5
Різнi товари та послуги	100,2	100,6

На споживчому ринку в березні 2013р. ціни на продукти харчування та безалкогольні напої знизились на 0,5%. Найбільш суттєво (на 3,9–2,4%) подешевшали яйця, цукор, сало, овочі. На 1,5–0,2% знизились ціни на продукти переробки зернових, рис, молоко, інші продукти харчування, м'ясо та м'ясопродукти, олію соняшникову, рибу та продукти з риби, макаронні вироби. Водночас на 2,3–0,2% подорожчали фрукти, хліб, оливкова олія, інші молочні продукти, морозиво, кондитерські вироби з цукру, кисломолочна продукція, масло вершкове.

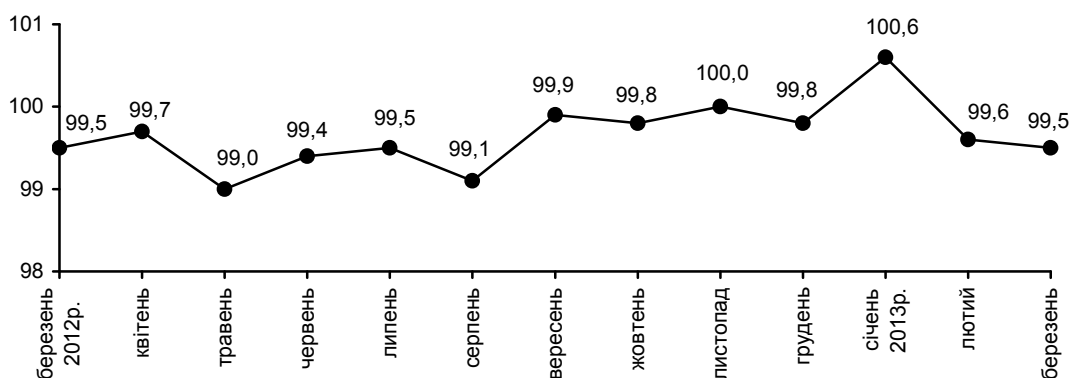
Зростання цін на алкогольні напої, тютюнові вироби на 2,5% зумовлено подорожчанням тютюнових виробів на 3,6% та алкогольних напоїв на 1,3%.

Підвищення цін у сфері охорони здоров'я на 3,4% в основному зумовлено подорожчанням послуг лікарень на 9,5%.

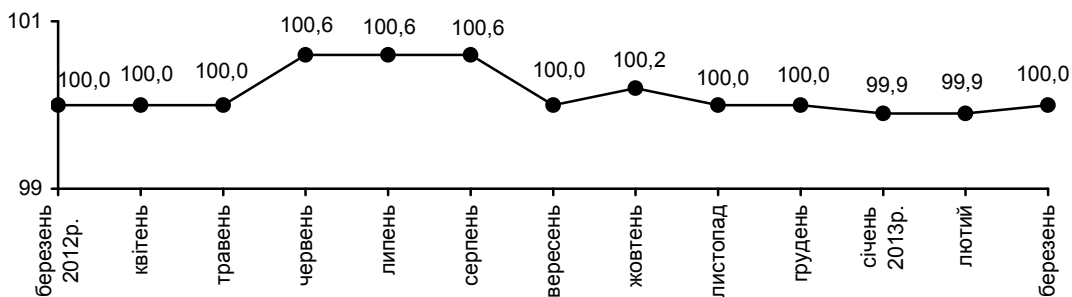
Зростання цін на транспорт у цілому на 0,2% в основному відбулося за рахунок підвищення вартості перевезень пасажирським залізничним транспортом на 2,4%.

Разом з цим на 1–0,3% знизились ціни на телефонне й телефаксове обладнання, одяг і взуття, послуги ресторанів та готелів. Водночас підвищились ціни на послуги відпочинку і культури на 0,5%, побутову техніку на 1%.

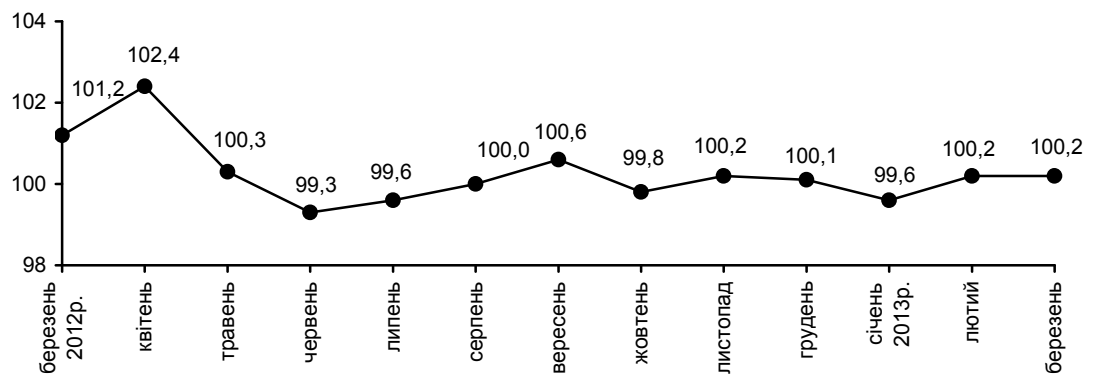
**ІСЦ на продукти харчування та безалкогольні напої
у 2012–2013 роках**
(у % до попереднього місяця)



**ІСЦ на житло, воду, електроенергію, газ та інші види палива
у 2012–2013 роках**
(у % до попереднього місяця)



ІСЦ на транспорт у 2012–2013 роках
(у % до попереднього місяця)



Начальник

Л.Б.Дівель

Довідки за телефоном: (0522) 33-33-65

Веб-сайт Головного управління статистики у Кіровоградській області: www.kr.ukrstat.gov.ua

© Головне управління статистики у Кіровоградській області, 2013